



DOMO エレクトロジャパン  
www.domo-elektro.jp

●DOMOエレクトロ代理店

**サクセスアジア株式会社**

〒111-0051

東京都台東区蔵前4-6-7 MBCビル6F

電話：03-6380-8827

メール：info-japan@domo-elektro.jp

(受付時間 祝日を除く月～金：10時～17時)

DOMO Beauty & Care

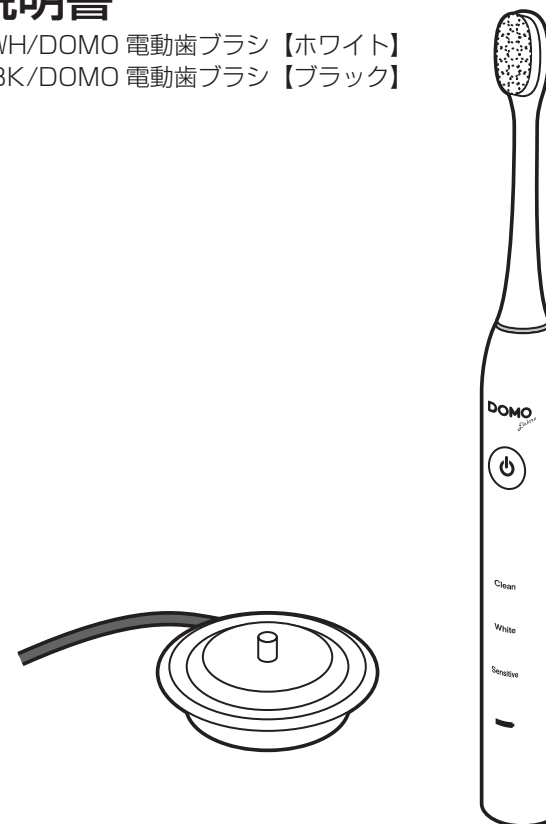
Electric Toothbrush

音波振動式 電動歯ブラシ

## 取扱説明書

DM0004WH/DOMO 電動歯ブラシ【ホワイト】





DM0004BK/DOMO 電動歯ブラシ【ブラック】




## もくじ

|                        |                        |                       |
|------------------------|------------------------|-----------------------|
| 安全上のご注意 . . . . . 2    | 各部の名称 . . . . . 5      | 仕様、交換部品 . . . . . 10  |
| 警告（充電池） . . . . . 2    | ご使用方法 . . . . . 6      | アフターサービス . . . . . 10 |
| 注意（充電池） . . . . . 2    | LED ランプの表示 . . . . . 7 | 保証書 . . . . . 11      |
| 警告（本体、充電台） . . . . . 3 | お手入れ . . . . . 8       |                       |
| 注意（本体、充電台） . . . . . 4 | 故障かな、と思ったら . . . . . 9 |                       |


## 安全上のご注意

|                                                                                               |                                 |
|-----------------------------------------------------------------------------------------------|---------------------------------|
|  <b>警告</b>    | 「人が死亡または重傷を負う危険性が生じることが想定される内容」 |
|  <b>注意</b>    | 「人が死亡または重傷を負う可能性が想定される内容」       |
|  <b>禁止</b>   | 「傷害を負う可能性や、物的損害の発生が想定される内容」     |
|  <b>必ず実施</b> | 「必ず実行していただく内容」                  |







## 警告 (充電池)

|                                                                                             |                                                                                      |
|---------------------------------------------------------------------------------------------|--------------------------------------------------------------------------------------|
|  <b>禁止</b> | 充電池を水につけたり、水をかけたりしない<br>感電・ショート・火災の原因になります。また、風呂場などの水場では絶対に使用しない。                    |
|                                                                                             | 充電池を分解・改造はしない<br>液漏れ・発熱・破裂・発火の原因になります。                                               |
|                                                                                             | 充電池を本商品以外の機器に接続しない<br>異常放電などにより、充電池の液漏れ・発熱・破裂・発火の原因になります。                            |
|                                                                                             | 充電池を単独、他の充電機器で充電しない<br>充電池の液漏れ・発熱・破裂・発火の原因になります。                                     |
|                                                                                             | 充電池を火中に投入したり加熱しない<br>液漏れ・発熱・破裂・発火の原因になります。                                           |
|                                                                                             | 充電池を落としたり強い衝撃を与えたりしない<br>充電池の液漏れ・発熱・破裂・発火の原因になります。                                   |
|                                                                                             | 充電池の端子間を金属などで接触させない<br>金属製のネックレスやヘアピンなどと一緒を持ち運んだり保管しない。<br>充電池の液漏れ・発熱・破裂・発火の原因になります。 |






## 注意 (充電池)

|                                                                                                 |                                                                |
|-------------------------------------------------------------------------------------------------|----------------------------------------------------------------|
|  <b>必ず実施</b> | 充電は本機が動作しなくなるまで使用してから行う<br>充電池が完全に放電する前に充電すると使用時間が短くなる原因になります。 |
|-------------------------------------------------------------------------------------------------|----------------------------------------------------------------|

## 警告 (本体、充電台)

|                                                                                                   |                                                                                                                                                         |
|---------------------------------------------------------------------------------------------------|---------------------------------------------------------------------------------------------------------------------------------------------------------|
|  <b>禁止</b>     | 本体・充電台を水没させたりしない<br>感電・ショート・火災の原因になります。                                                                                                                 |
|                                                                                                   | 充電台の電源コードや電源プラグが傷んだり、コンセントへの差し込みがゆるいときは使用しない<br>感電・ショート・発火の原因になります。                                                                                     |
|                                                                                                   | 改造はしない。また、分解したり修理をしない<br>火災・感電・けがの原因になります。修理はお買い上げの販売店または当社にご相談ください。<br>充電台の電源コードを引っ張ったり、傷つけたり、破損したり、ねじったり、束ねたり、重たいものを載せたりしない<br>コードが破損し、感電・火災の原因になります。 |
|  <b>必ず実施</b>   | 充電台の電源プラグは根元まで確実に差し込む<br>不完全な差し込みは、感電や発熱による火災の原因になります。                                                                                                  |
|                                                                                                   | 充電台の電源コードは必ず伸ばして使う<br>束ねたままで使用すると発熱による火災の原因になります。                                                                                                       |
|  <b>必ず実施</b>   | コンセントや配線器具の定格を超える使い方や、交流 100V 以外での使用はしない<br>ほかの機器と併用すると、発熱により故障・火災の原因になります。                                                                             |
|                                                                                                   | 充電時以外は充電台の電源プラグをコンセントから抜く<br>感電・漏電・火災の原因になります。<br>異常時（焦げくさいなど）は使用を中止し、充電台の電源プラグを抜く<br>異常のまま使用を続けると火災や感電の原因になります。使用を停止してお買い上げの販売店または当社にご相談ください。          |
|  <b>禁止</b>    | ぬれた手で充電台の電源プラグを抜き差ししない<br>感電・ショートの原因になります。                                                                                                              |
|                                                                                                   | 引火性のもの（殺虫剤、ヘアスプレー、ガソリン、シンナー）の近くで使用しない。また、本機を使用中にこれらのものを放置しない。爆発や火災の原因になります。                                                                             |
|  <b>必ず実施</b> | 付属の充電台を必ず使用する<br>ほかの充電器を接続したり、ほかの商品に接続すると火災や故障の原因になります。                                                                                                 |
|  <b>禁止</b>   | 倒れやすいもの、壊れやすいものの近くで使用しない<br>けがや故障の原因になります。                                                                                                              |

## ⚠ 注意 (本体、充電台)

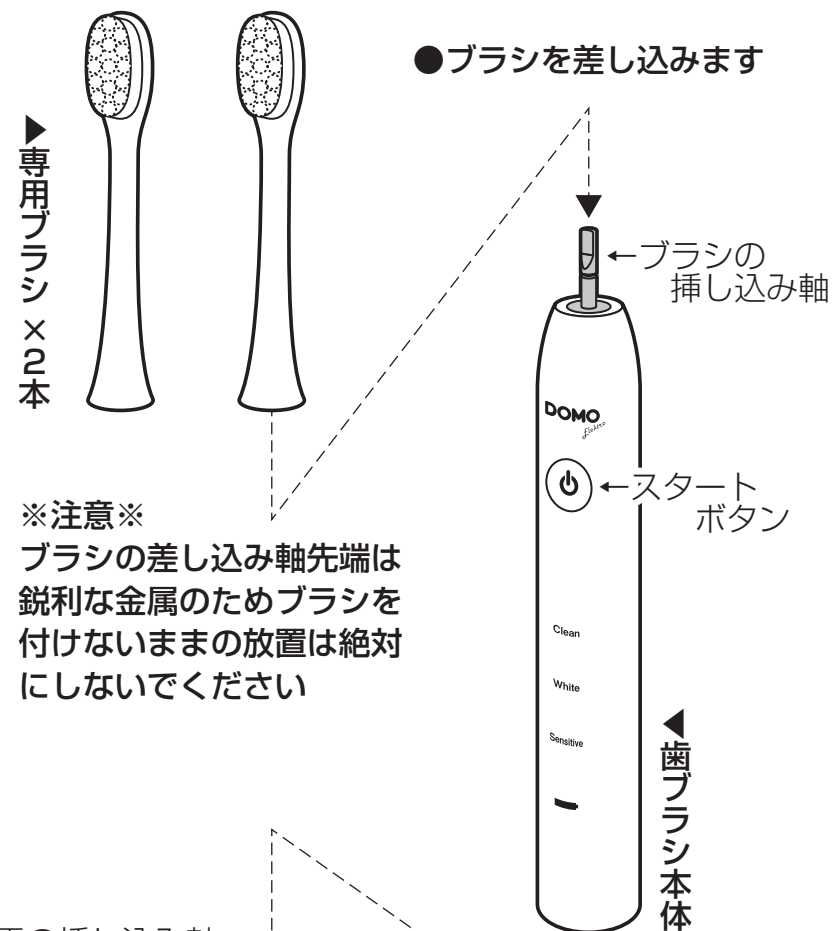
|                                                                                           |                                                                                                                     |
|-------------------------------------------------------------------------------------------|---------------------------------------------------------------------------------------------------------------------|
| <br>必ず実施 | <p>充電台の電源コードは必ず電源プラグを持ってコンセントから引き抜く<br/>電源コードが破損し、感電やショートして発火することがあります。</p>                                         |
| <br>禁止   | <p>火気や暖房機に近づけない<br/>本体の変形によるショート・発火の原因になります。</p> <p>落としたり強い衝撃を与えない<br/>けがや故障の原因になります。</p>                           |
| <br>必ず実施 | <p>使用前に充電台の電源プラグの点検を行う<br/>コンセントや充電台の電源プラグにほこりがたまっていると漏電につながり、火災の原因になることがあります。充電台がはずれかけていたり、破損したりしている場合は特に危険です。</p> |
| <br>禁止   | <p>屋外では使用しない<br/>本機は太陽の直射日光が当たる場所に置かず、室内温度 10~40℃の範囲で使用してください。故障・発火の原因になります。</p>                                    |
| <br>禁止   | <p>海外では使用しない<br/>本機は日本国内専用です。故障・発火の原因になります。</p>                                                                     |

## 使用上の注意

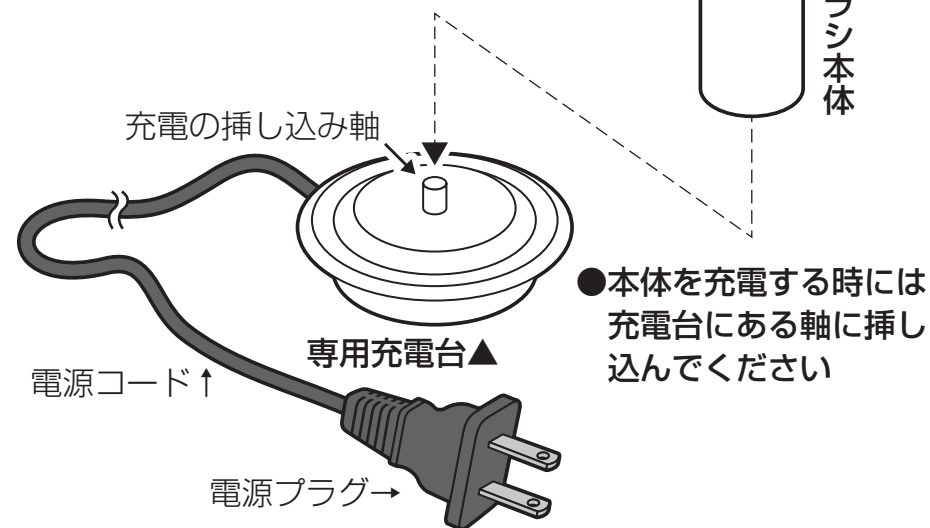
### ■ 本製品のご使用前に確認してください

- \* 歯みがき以外の用途には使用しないでください。
- \* 自分以外の人とブラシを共有しないでください。
- \* 初めて本製品を使う時に、ブラシが高速振動するため、かゆみやヒリつき等の違和感を感じる場合がありますが繰り返し使い慣れることで違和感がなくなります。  
万一、2週間以上に渡って違和感や出血がある場合は使用をやめて、口腔の専門医に相談してください。
- \* 本製品の持ち手は使用中に微熱を持ちますが、これは正常な仕様です。  
万一、微熱以上に熱さを感じる場合は使用をやめてアフターサービスまでご連絡ください。

## 各部の名称



※注意※  
ブラシの差し込み軸先端は鋭利な金属のためブラシを付けないままの放置は絶対にしないでください



## ご使用方法

### 1. 平らな面の上に充電台を設置する

- 初めて使用する場合は、本体を充電台に差し込んで充電してください。
- 必ず本製品専用のブラシをセットしてから使用してください。

### 2. 本体を手にとって、スタートボタンを押す

- ボタンを押す度にクリーン→ホワイト→センシティブへとモードが切り替わります。歯ブラシが動き始めたらブラシを歯の表面に合わせ軽く力を入れて歯を磨きます。以下は各モードの役割です。

クリーンモード：通常の歯磨きに最適にです

ホワイトモード：歯の表面に付着した汚れを強力に除去します

センシティブモード：歯と歯茎に優しい磨き方ができます

- クリーンとセンシティブモードは 30 秒に 1 回ブラッシングが停止します。それが 4 回で 1 セット 2 分間の動作後に電源が切れます。
- ホワイトモードは 2 分間が経過の後、歯の表面を磨くため 15 秒が 2 セットで 30 秒間の動作後に電源が切れます。

### 3. 電源を切る

- センシティブモードの時にスタートボタンを押すと電源が切れます。ボタンを押してから 5 秒以上が経過すれば、次に押した場合にも電源を切ることが可能です。
- 電源を切った後、また次に使用する時は前回のモードが始まります。

## LED ランプの表示

### 1. モードランプ

現在使用しているモードの文字が青く点灯します。

### 2. 充電ランプ

#### 充電時

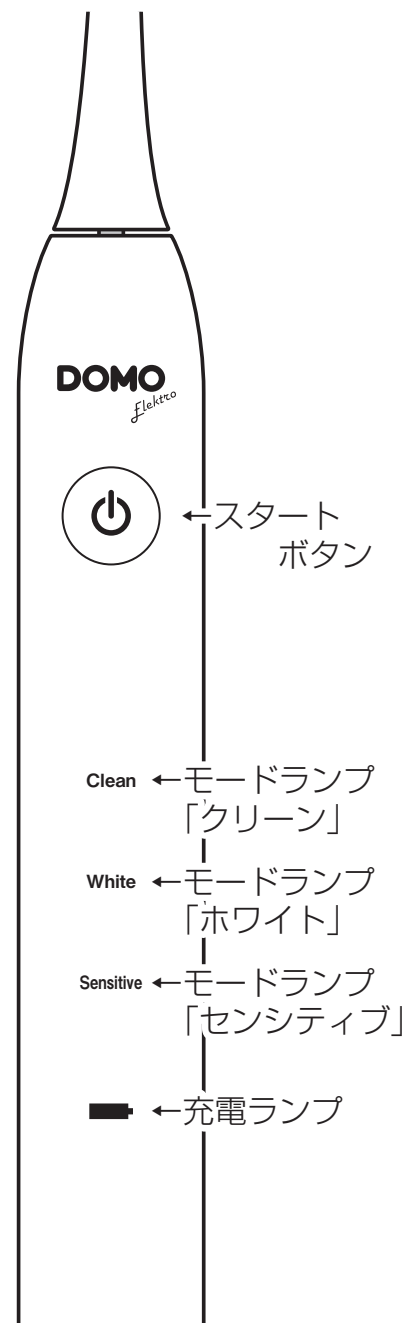
充電台に設置すると充電が始まり、青く点滅します。

充電が完了すると青く点灯したままになります。本体を充電台から外すと、ランプは消灯します。

#### 使用時

スタートボタンを押すと充電ランプが点灯します。

使用中に電池が減った場合ランプが 30 回点滅して電源が切れます。このような状態になったら、本体を充電台に設置して、充電を開始してください。



## お手入れ

### ■ 本体、充電台

やわらかい乾いた布で汚れを拭き取ってください。

汚れがひどい場合は、水で濡らして固く絞った布で拭きとってください。



禁止

洗剤や漂白剤などは使用しないでください

本体の劣化や変形の原因になります。

### ■ 本体とブラシの接合部分

ブラシの交換時期ではなくとも、定期的にブラシを外して隙間の掃除をしてください。

長期間放置すると、隙間に溜まった歯磨き粉が固着したり、防水パッキンが劣化したりします。

### ■ ブラシ

毛先が開いてきたら交換時期です。

必ず本製品専用のブラシと交換してください。

一般的に 1 本のブラシは概ね 3 ヶ月程度の使用が可能です。

## 故障かな、と思ったら

### ■ こんなとき

#### 充電できない

- ・ 充電台の電源プラグがコンセントにきちんと差し込まれていない  
→ 電源プラグを確実にコンセントに差し込む。
- ・ 充電台に製品がきちんと接続されていない  
→ 製品を一度充電台から外し、もう一度設置する。
- ・ 内蔵の充電池が劣化している  
→ 新しい専用充電池と交換する。

#### 歯ブラシがうまく動作しない

- ・ すぐに電源が切れない  
→ 製品の仕様です。  
使用後すぐに電源を切りたい場合は、スタートボタンを繰り返し押してください。
- ・ 使用中に動作が止まる  
→ 製品は 30 秒毎に一旦停止する仕様です。
- ・ 使用中に充電 LED が点滅する  
→ 本体の充電が低下してます。充電台に設置してください。  
それでも治らない場合は内蔵の充電池が劣化しています。

修理や内蔵の電池交換（有償）を依頼される場合は本書 10 ページ目のアフターサービスをご覧ください。

## 仕様

|      |                                                                                                                        |
|------|------------------------------------------------------------------------------------------------------------------------|
| 品番   | DM0004WH (ホワイト)<br>DM0004BK (ブラック)                                                                                     |
| 本体寸法 | 全長約 253mm (ブラシ装着時) 直径約 28mm                                                                                            |
| 本体重量 | 約 115g (本体、充電電池込み)                                                                                                     |
| 定格電圧 | 100~240V AC 50/60Hz 0.2A Output : 2W DC 0.2A                                                                           |
| 充電電池 | リチウムイオン電池 3.7V 800mAh                                                                                                  |
| 充電時間 | 12~18 時間                                                                                                               |
| 動作仕様 | 「クリーン」振動回数約 35,000 /分、満充電時約 100 分間動作<br>「ホワイト」振動回数約 35,000 /分、満充電時約 100 分間動作<br>「センシティブ」振動回数約 29,000 /分、満充電時約 250 分間動作 |
| 防水規格 | IPX7 級相当                                                                                                               |
| 材質   | ABS (本体)、PP (ブラシ先端)、ナイロン (ブラシ)                                                                                         |
| 原産国  | 中国                                                                                                                     |
| 付属品  | 充電台、交換ブラシ 2 本、取扱説明書 / 保証書 (本書)                                                                                         |

## 交換部品

DM0004RA / DOMO 電動歯ブラシ 【交換ブラシ 4 本セット / 白】  
DM0004RB / DOMO 電動歯ブラシ 【交換ブラシ 4 本セット / 黒】  
DM0004RC / DOMO 電動歯ブラシ 【キャリングケース】

※内蔵電池の交換 (有償) をご希望の場合はアフターサービスまでご連絡ください。

## アフターサービス

03-6380-8827 までお電話ください。その際、お手元に本書を控えていただき、DM から始まる製品番号をお伝えください。

※本書の内容は製品の改善・仕様変更により予告なく変更する場合がありますので、予めご了承ください。

## 保証書

- お客様が本書に従った正常な使用状態で、保証期間中に故障した場合は無料修理をいたします。(消耗品は除きます)  
保証期間はお買い上げ日より 1 年間です。
- 無料修理は本書をご用意の上、弊社までご連絡ください。
- 次のような場合は、無料修理期間中でも有料修理となりますので予めご了承ください。
  - 接続する機器の故障により誘発する故障または損傷。
  - 使用上の誤り及び不当な修理や改造・調整による故障または損傷。
  - 取り扱いの過誤、落下及びお買い上げ後の輸送による故障または損傷。
  - 火災、地震、水害、落雷、その他天災地変、公害や異常電圧による故障または損傷。
  - 本書のご提示がない場合。
- 本書は再発行しませんので、大切に保管してください。
- 本書は日本国内においてのみ有効です。  
(This warranty is valid only in Japan.)

\*この保証は本書に明示した期間、条件のもとにおいて無償修理をお約束するものです。したがってこの保証書によって保証書を発行している者、及びそれ以外の事業者に対するお客様の、法律上の権利を制限するものではありません。

\*保証書をご使用の際は以下の欄にご記入をお願いいたします。

|        |       |
|--------|-------|
| お名前    |       |
| ご住所    |       |
| お買い上げ日 | 年 月 日 |
| 販売店名   |       |